








Spannvorrichtung von hinten einlöten.




Untere Drähte 15 mm über stehen lassen, obere 17 mm. Enden abschrägen und Bügel anlöten. Verbindungssteg von hinten anlöten.



Breiten Wellenhalter an den Schmalseiten anschrägen und von hinten einlöten. Schmalen Wellenträger von hinten verzinnen und von vorne anlöten.



Verbindungsrohrchen mit einem 0,5mm Bohrer entgraten und einseitig an die Zapfen löten.



Das andere Seitenteil einfädeln und mit den Klammern sichern, aber noch nicht fest löten.